

TUTORIAL

APLIKASI PANDAIQU

Daftar Akun Siswa

1. Silahkan siswa-siswi dapat mengakses link Aplikasi PandaiQu <https://pandaiqu.my.id/login> .
2. Siswa akan diarahkan pada halaman login Aplikasi PandaiQu

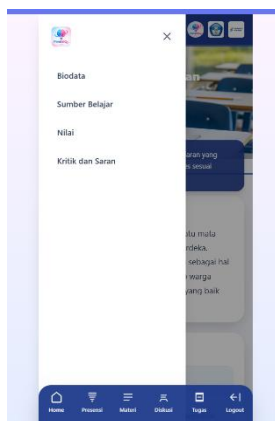
3. Siswa dapat mendaftarkan akun dengan “klik” pada **“Belum punya akun?Daftar”**
4. Siswa dapat mengisi data informasi pribadi sesuai dengan perintah yang tersedia.

5. Setelah selesai mengisi data informasi siswa, dapat “klik” pada pilihan “register” dan selesai.
6. Siswa akan kembali pada halaman awal login dan memasukkan username serta password yang telah dibuat.

7. Setelah login maka akan muncul Beranda Aplikasi PandaiQu

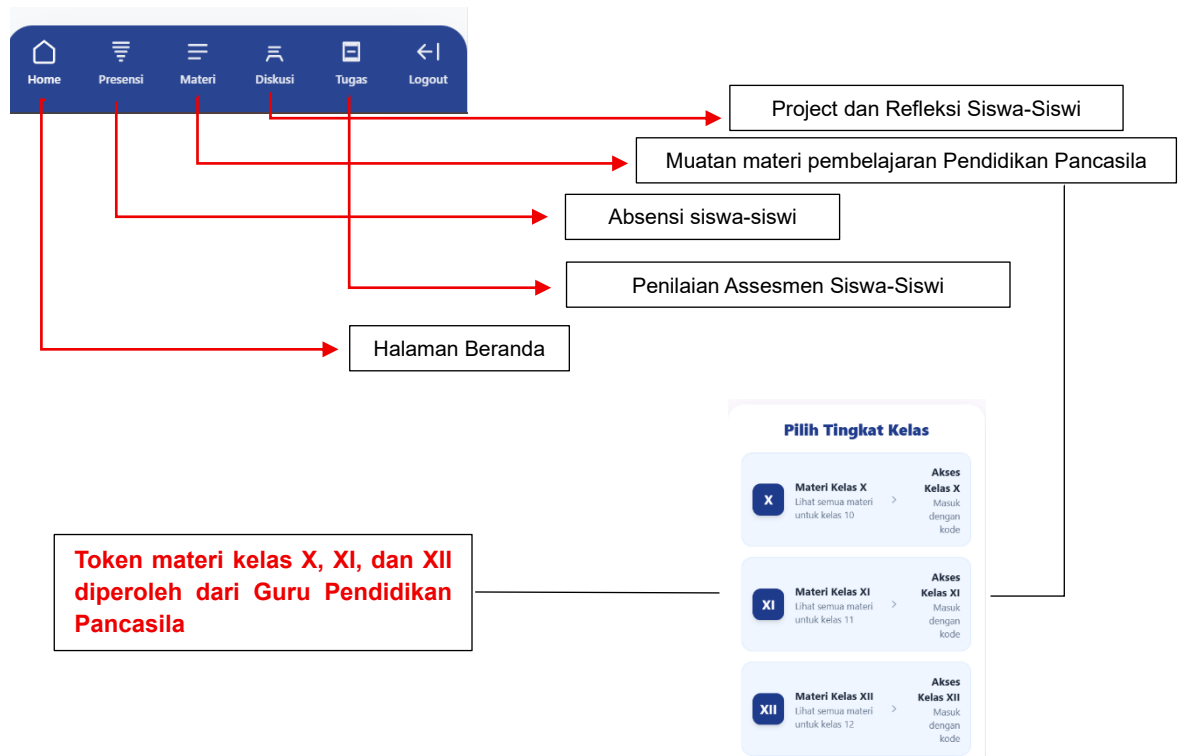


8. Silahkan siswa memastikan untuk mengisi “biodata” yang sudah disediakan pada menu pilihan




9. Silahkan isi kelas sesuai dengan kelas siswa yang telah disediakan opsi pemilihan oleh Guru dan “klik” simpan

Fitur-Fitur Aplikasi PandaiQu



Catatan:

Apabila menemukan kendala dalam pengoperasionalan. Silahkan menghubungi di bawah ini.

 082-132-739-838/ 081-358-985-315

 bilamauludina4@gmail.com